

autobiz

Un leader mondial de la cotation automobile

Baromètre mensuel FÉVRIER 2023



Contact Presse

Julie Uzan

Directrice Associée, Les Nouvelles RP

julie@lesnouvellesrp.com

+33 (0)6 16 50 72 96

Contact autobiz

Solène Arioli

Responsable Communication

s.arioli@autobiz.com

+33 (0)7 64 54 55 78

Marché VN

Les immatriculations VPN à particuliers et à sociétés (hors LLD, VD, etc...) démarrent fort en janvier 2023 avec +7.515 unités de plus qu'en janvier 2022. Cela représente une augmentation de +11,3% en janvier 2023 (vs. janvier 2022).

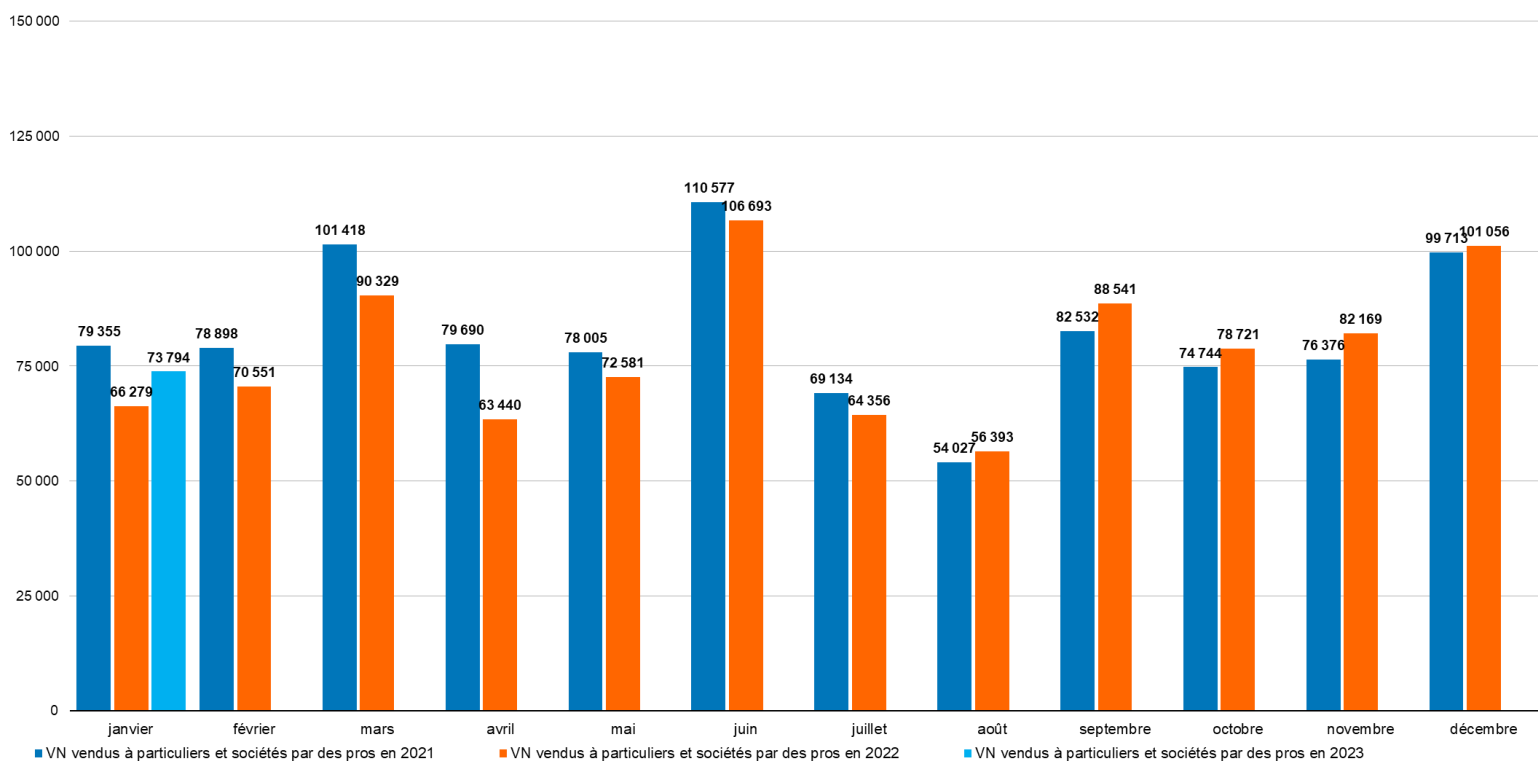
73.794

Ventes de VPN à particuliers et à sociétés en janv. 2023

+11,3%

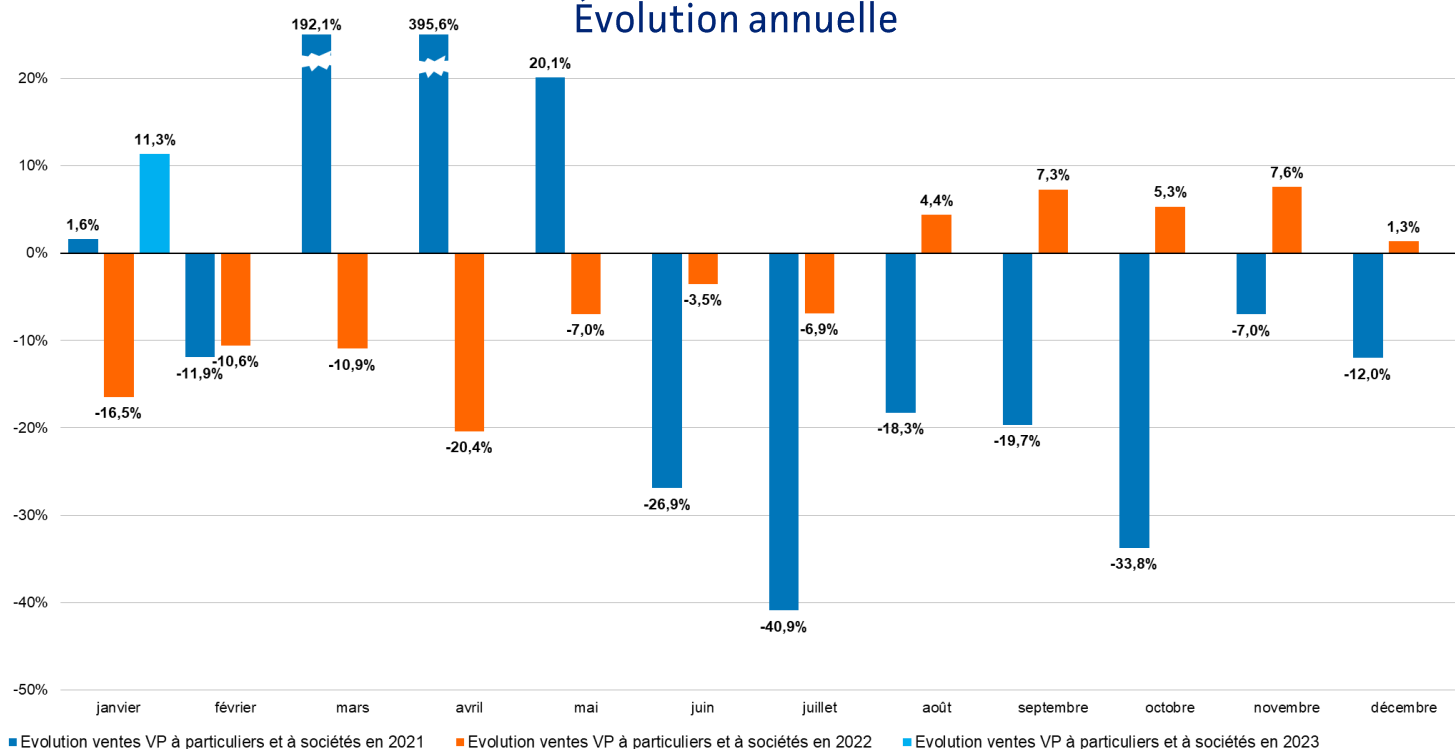
De ventes de VPN à particuliers et à sociétés janv. 2023 vs. janv. 2022

Immatriculations VPN



Source : AAA Data

Évolution annuelle



Source : AAA Data

Marché VO

En janvier 2023, les professionnels français comptaient 472.287 VO en stock, une première baisse après 5 mois consécutifs de hausse des inventaires. Les volumes demeurent également inférieurs à ceux des années précédentes (-24.739 vs. janv. 2022 et même -108.290 vs. janv. 2021). Les ventes de VO des pros enregistrent une légère baisse de -9.432 VO vs. déc. 2022 et demeurent inférieurs aux chiffres des années précédentes (-7.829 vs. janv. 2022 ou -30.479 VO vs. janv. 2021). Ces deux mouvements continuent à rendre le marché moins fluide. Le niveau de liquidité marché observé est ainsi resté pour le 3^{ème} mois de suite à 2,9 mois en janvier 2023 contre 2,5 mois en sept. et oct. 2022.

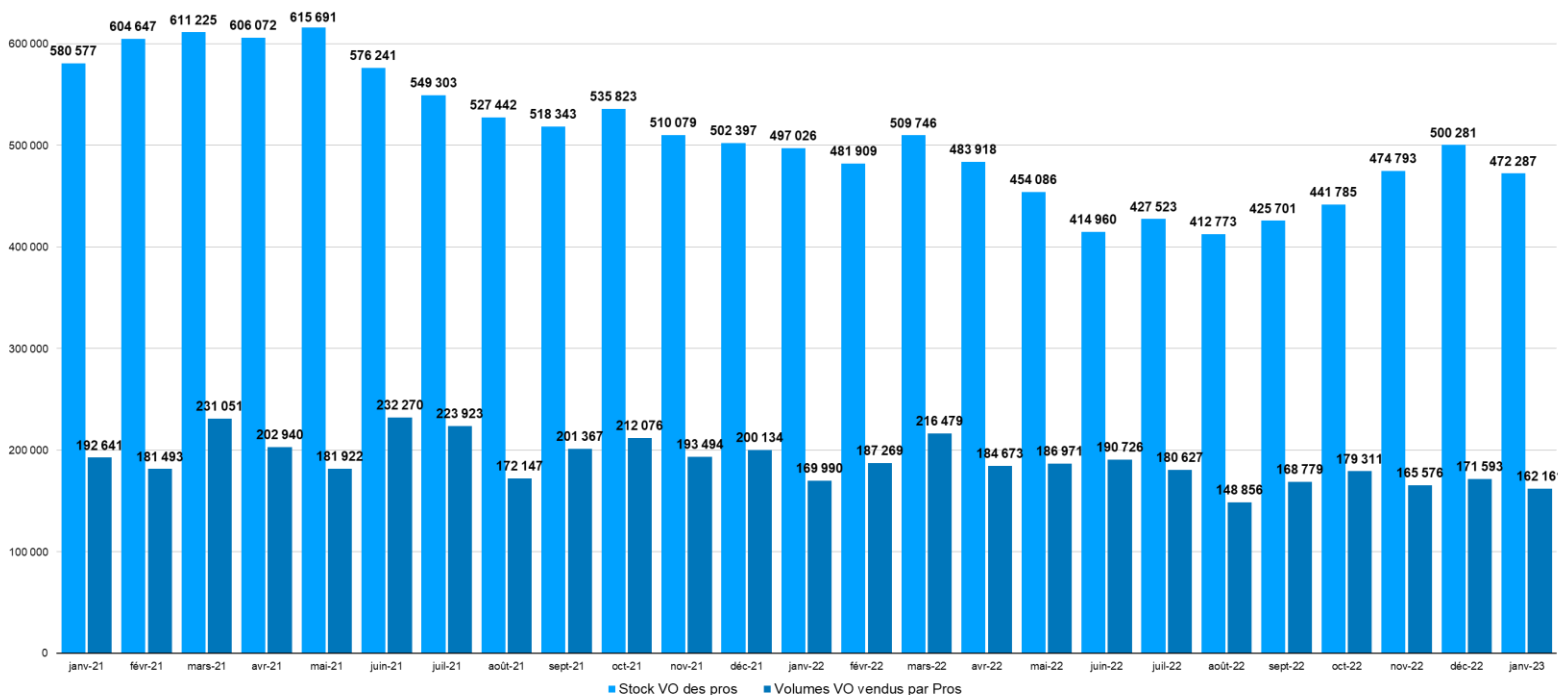
472.287

Moyenne des stocks VO de pros (<7ans)
en janvier 2023

2,9 mois

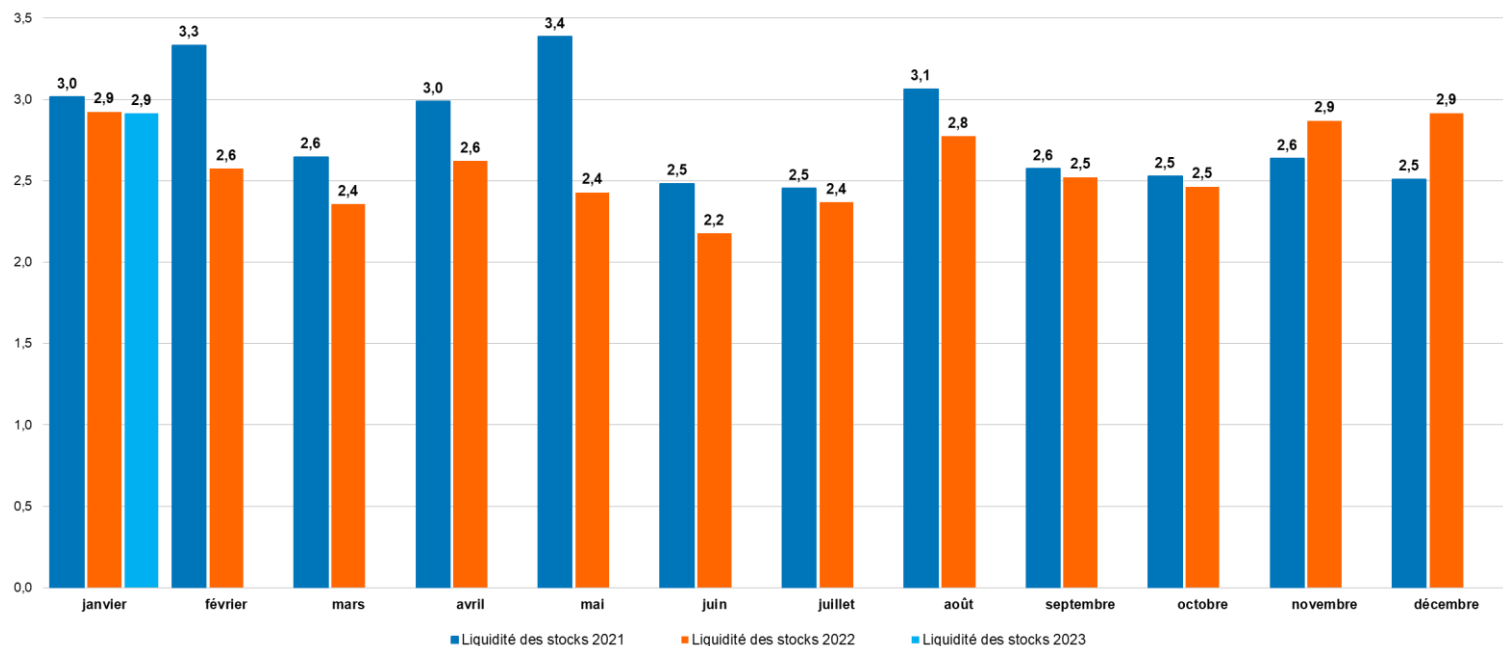
Liquidité du marché VO de pros en
janvier 2023

Stocks et ventes VO des professionnels



Source : autobiz (stocks des VO de moins de 7 ans en vente chez les pros sur Internet au 1^{er} de chaque mois) ; AAA Data (ventes VO de pros)

Liquidité du marché VO des professionnels*



*Nombre de mois nécessaires pour écouler l'intégralité du stock VO de pros (ex : il faudrait 2,9 mois pour vendre les 474.793 VO en stock au 1^{er} décembre 2022 au rythme des 163.656 ventes VO des pros de novembre 2022 et sans entrée en stock supplémentaire)

Source : autobiz

Valeur de marché VO

En janvier, les VO nouvellement mis en vente ou ayant fait l'objet d'un changement de prix se sont positionnés en deçà des valeurs actuelles avec un **niveau d'inflation** qui semble se résorber en valeur depuis septembre. Le passage en repricing négatif observé au mois de novembre s'est accentué en janvier (-90€ à fin janvier 2023). Les volumes de repricing* ont connu une hausse sur les dernières semaines de 2022 et en janvier 2023.

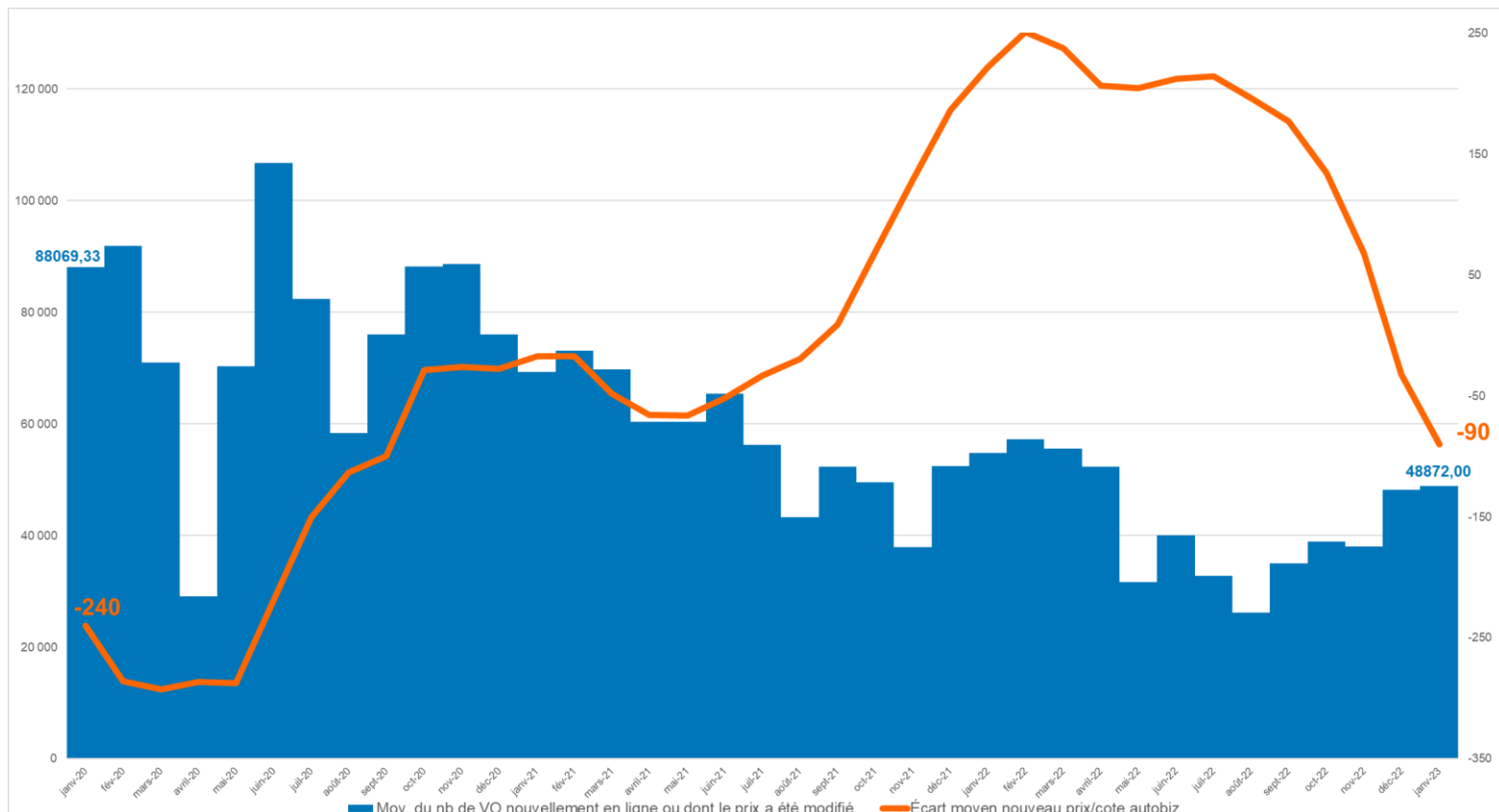
-90€

Écart moyen à la cote autobiz des VO
repriceés en janv. 2023

48.872

Moyenne des volumes VO repriceés/mois
en janv. 2023

Activité de repricing* VO des professionnels



* Nous définissons le "repricing" comme l'étude des volumes et des prix des VO qui, sur la période considérée, ont soit été mis en vente, en ligne, pour la première fois soit ont fait l'objet d'un changement de prix. Ces valeurs sont exprimées en moyennes.

Source : autobiz

Contact Presse

Julie Uzan

Directrice Associée, Les Nouvelles RP

julie@lesnouvellesrp.com

+33 (0)6 16 50 72 96

Contact autobiz

Solène Arioli

Responsable Communication

s.arioli@autobiz.com

+33 (0)7 64 54 55 78