

autobiz

Un leader mondial de la cotation
automobile

Baromètre mensuel

JANVIER 2022



Contact Presse

Julie Uzan

Directrice Associée, Les Nouvelles RP

julie@lesnouvellesrp.com

+33 (0)6 16 50 72 96

Contact autobiz

Solène QUEVAREC

Responsable Communication

s.quevarrec@autobiz.com

+33 (0)7 64 54 55 78



Marché VN

Les immatriculations VPN à particuliers et à sociétés (hors LLD, VD, etc...) sont en recul de 45.000 unités sur l'année 2021 (vs. la même période de 2020) et de -300.000 unités par rapport à 2019. Cela représente une baisse de -4,3% si on la compare à 2020 et même -23,3% par rapport à 2019.

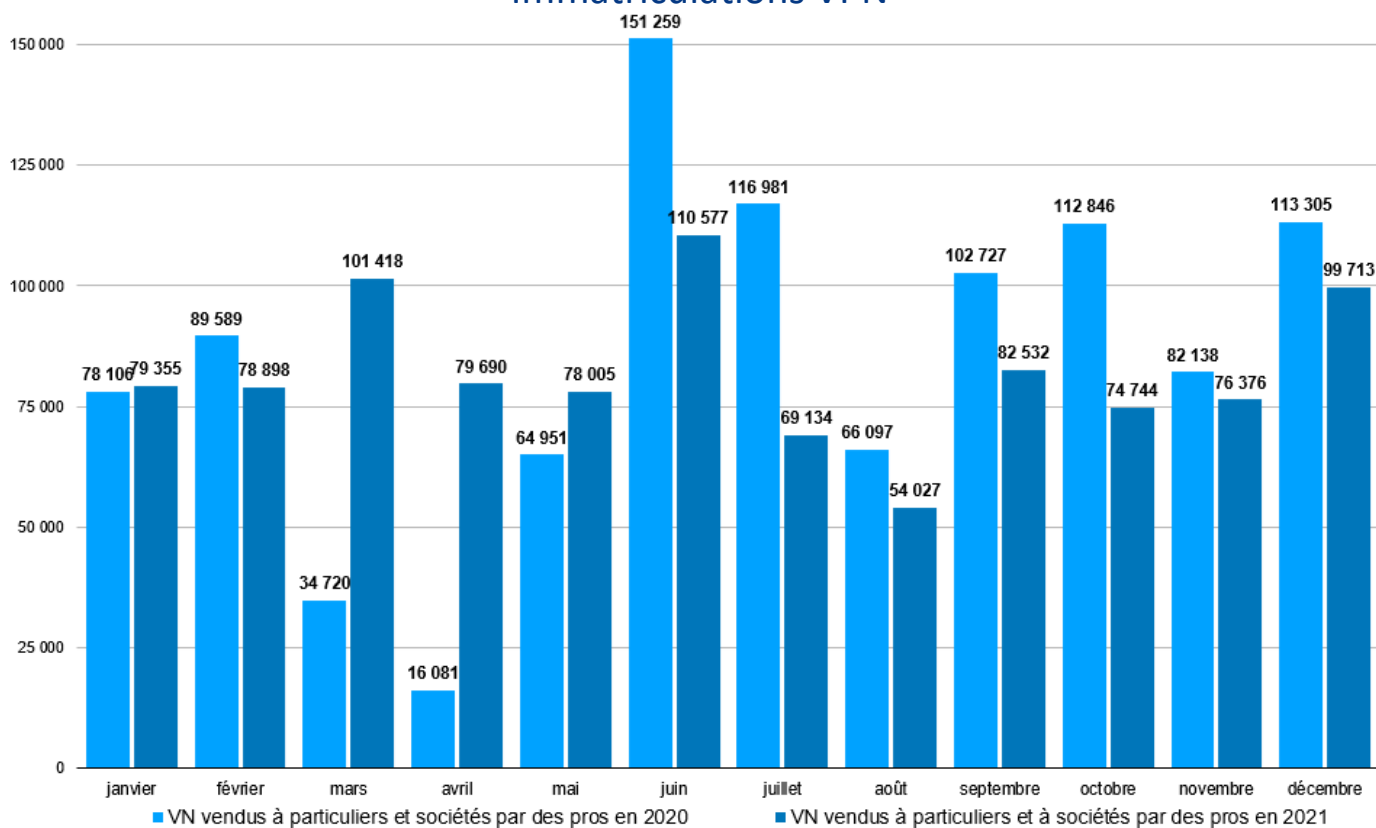
984.469

Ventes de VPN à particuliers et à sociétés sur l'année 2021

-4,3 %

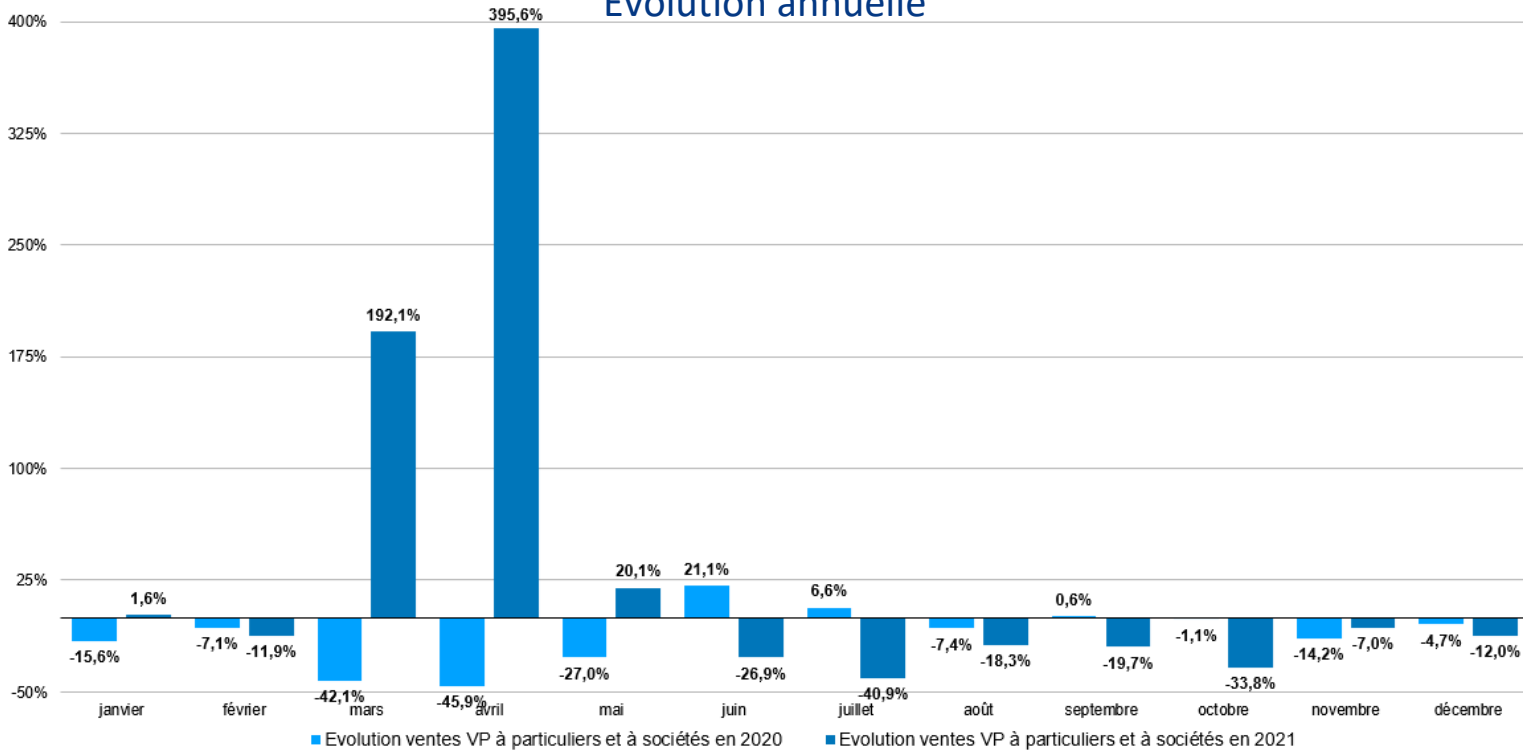
De ventes de VPN à particuliers et à sociétés sur l'année 2021 vs l'année 2020

Immatriculations VPN



Source : AAA Data

Évolution annuelle



Source : AAA Data

Marché VO

En décembre, les volumes de VO de moins de 7 ans mis en vente par des professionnels ont été au plus bas de l'année 2021 (baisse de près de 8.000 unités par rapport à novembre 2021). Ils sont néanmoins en hausse de +3,7% par rapport à décembre 2020. Cela permet au marché de conserver une liquidité dans la moyenne des derniers mois et proche de la tendance pré-Covid (janvier/février 2020).

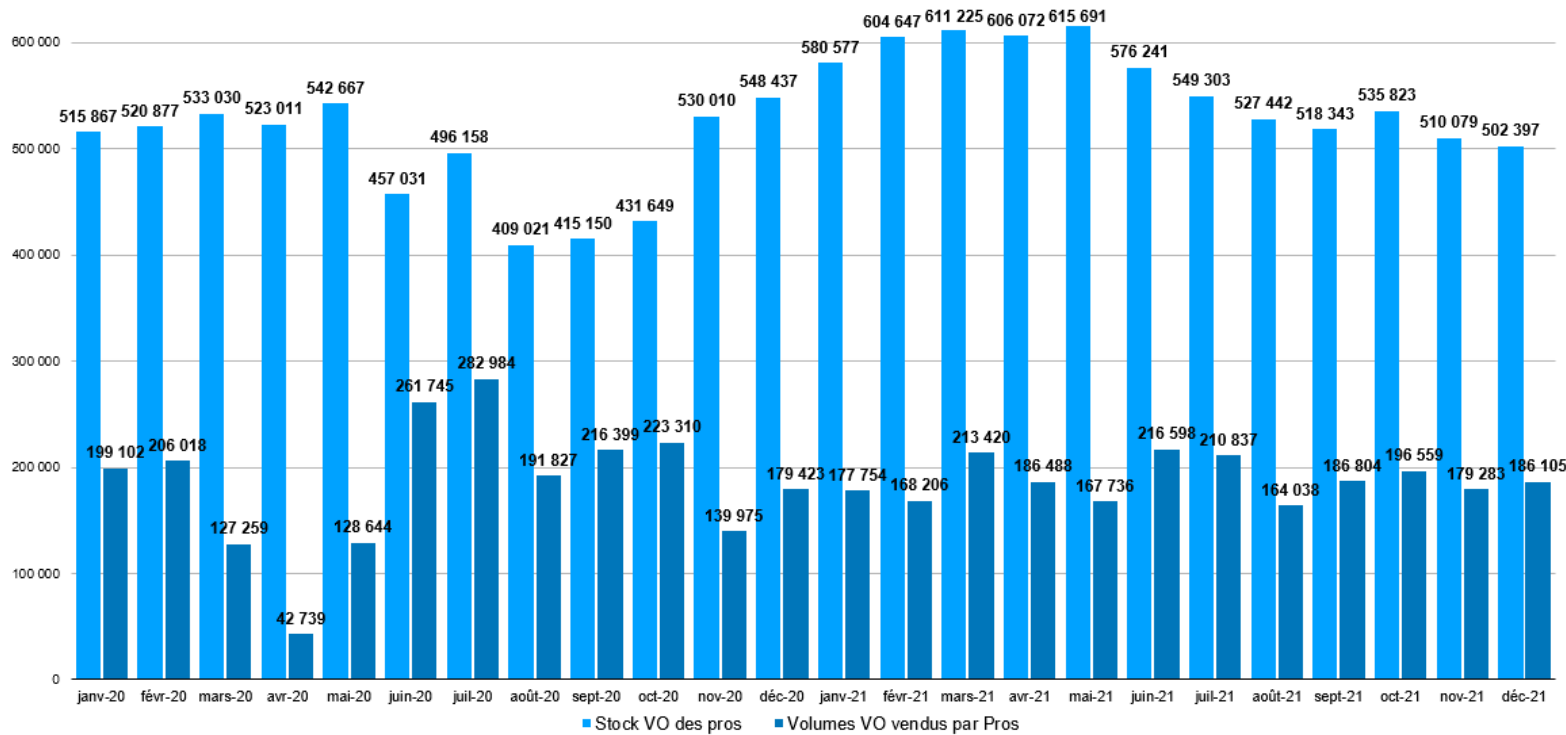
561.487

Moyenne des stocks VO de pros (<7ans) sur l'année 2021

3 mois

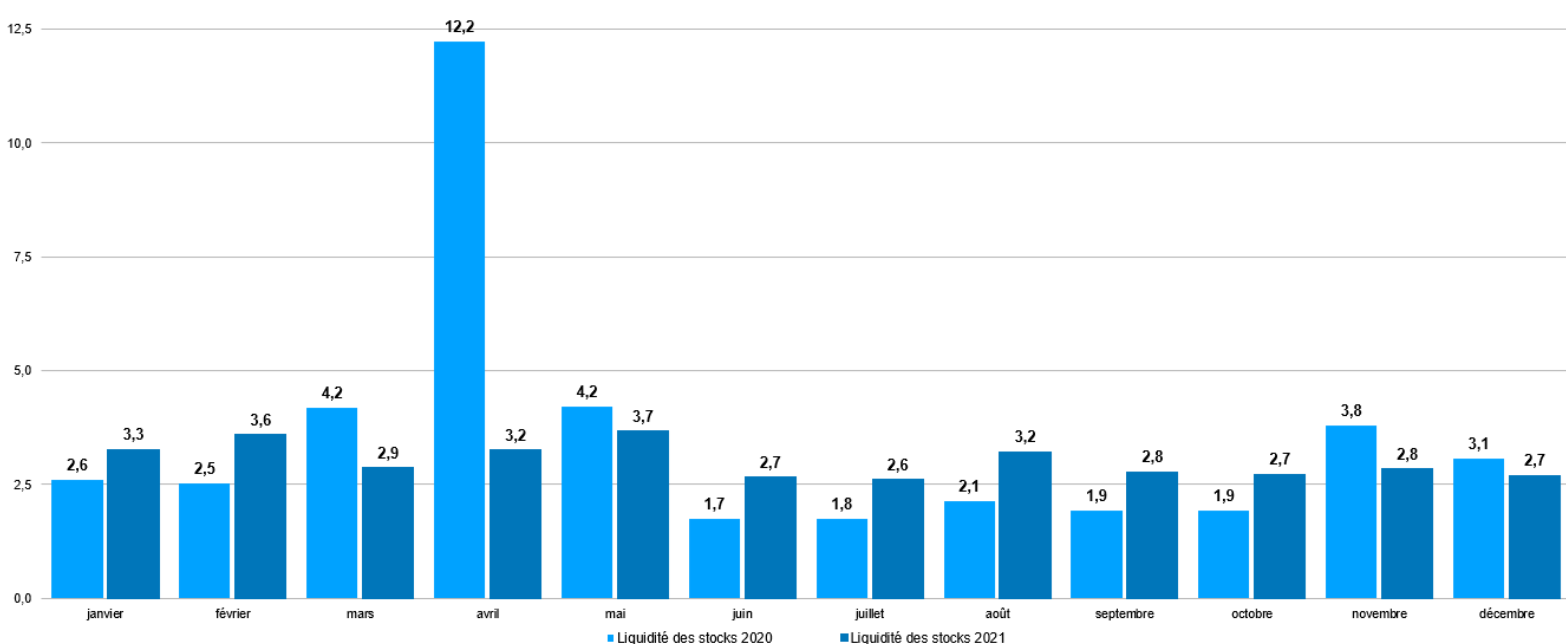
Liquidité moyenne du marché VO de pros sur l'année 2021

Stocks et ventes VO des professionnels



Source : autobiz (stocks des VO de moins de 7 ans en vente chez les pros sur Internet au 1^{er} de chaque mois) ; AAA Data (ventes VO de pros)

Liquidité du marché VO des professionnels*



*Nombre de mois nécessaires pour écouler l'intégralité du stock VO de pros (ex : il faudrait 2,7 mois pour vendre les 502.397 VO en stock au 1^{er} janvier 2022 au rythme des 186.105 ventes VO des pros de décembre 2021 et sans entrée en stock supplémentaire)

Source : autobiz

autobiz SAS - tous droits réservés

4 place des Vosges – 92400 Courbevoie - corporate.autobiz.com - contact@autobiz.com

Valeur de marché VO

La tendance à la hausse forte des prix, constatée à partir du mois de septembre, a connu un léger repli en décembre 2021. Néanmoins, les VO entrés sur le marché ou ayant fait l'objet d'un changement de prix continuent à être positionnés au-dessus des valeurs actuelles du marché (+231€) ce qui demeure, sur cette durée de 4 mois consécutif un **phénomène inflationniste** rarement vu sur le marché. Les volumes de repricing* sont quant à eux repartis à la hausse par rapport à novembre 2021.

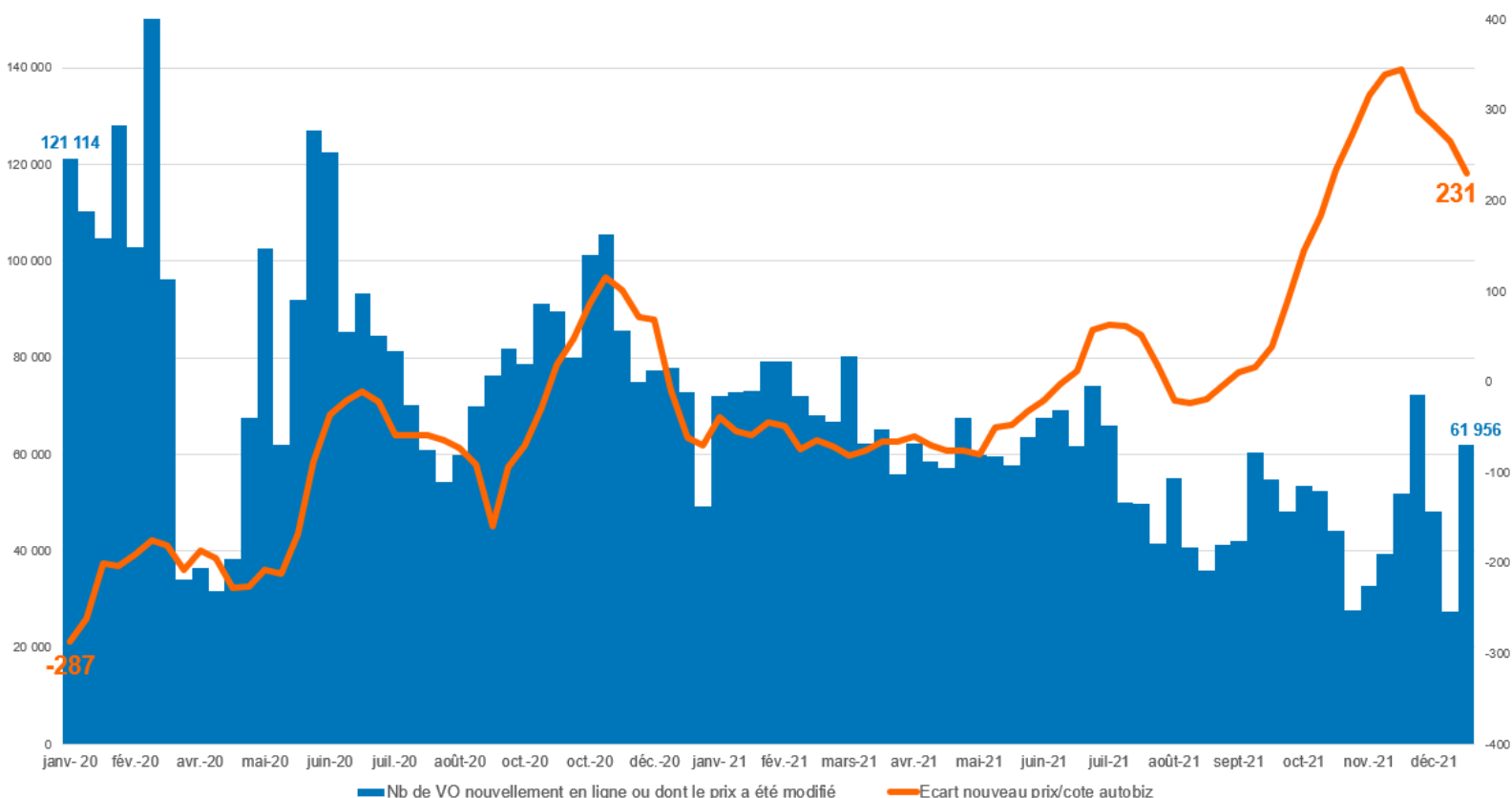
39€

Ecart moyen à la cote autobiz des VO
repriceés sur l'année 2021

229.230

Volume moyen de VO repriceés
chaque mois sur l'année 2021

Activité de repricing* VO des professionnels



* Nous définissons le "repricing" comme l'étude des volumes et des prix des VO qui, sur la période considérée, ont soit été mis en vente, en ligne, pour la première fois soit ont fait l'objet d'un changement de prix.

Source : autobiz

Contact Presse

Julie Uzan

Directrice Associée, Les Nouvelles RP

julie@lesnouvellesrp.com

+33 (0)6 16 50 72 96

Contact autobiz

Solène QUEVARREC

Responsable Communication

s.quevarrec@autobiz.com

+33 (0)7 64 54 55 78